

Google Suite per alunni (学生专用 G Suite 教育平台)

Google Suite for Education è un insieme di strumenti progettati per aiutare educatori e studenti a imparare e innovare insieme.

“G Suite 教育平台”是一套旨在帮助教师和学生一起学习和创新的工具套件。

È stato creato un account GSuite per ogni alunno. L'account è costituito da cognome.nome@icsturbigo.it
Ad esempio per l'alunno Mario Rossi: rossi.mario@icsturbigo.it

学校已为每个学生开启了一个 G Suite 帐户。这帐户的形式是：姓.名@icsturbigo.it，例如：Mario Rossi 同学，他的账号将是：rossi.mario@icsturbigo.it

Per l'utilizzo di tutti i servizi, se ne hai la possibilità, ti consiglio vivamente di utilizzare il pc e in questo caso solo con Google Chrome. È possibile anche l'utilizzo con tablet e smartphone.

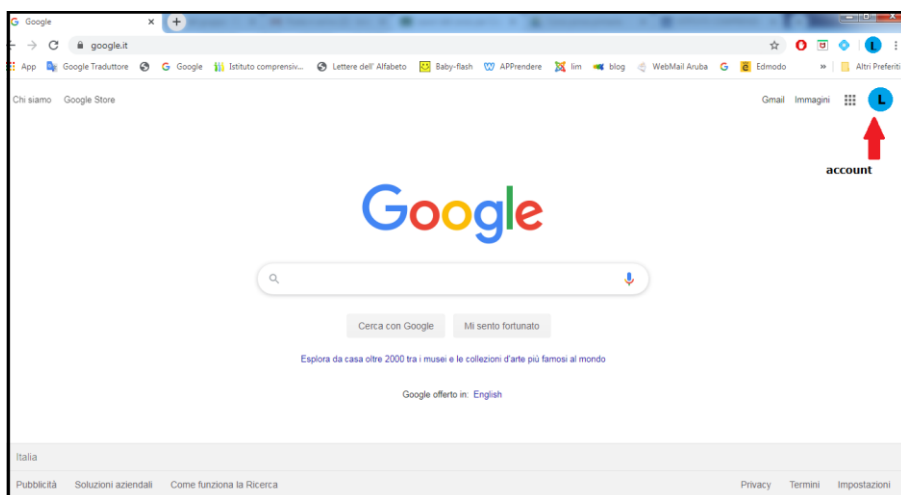
对于使用平台内的所有服务工具，如果有可能的话，特别建议你使用电脑，在这种情况下，仅使用 Google Chrome 浏览器已足够了。你也可以使用平板电脑和智能手机。

Istruzioni per entrare nell'account Gmail con pc 进入 Gmail 帐户指南 (电脑版)

Potrebbero presentarsi due situazioni che analizziamo. 分析一下有可能出现的两种情况。

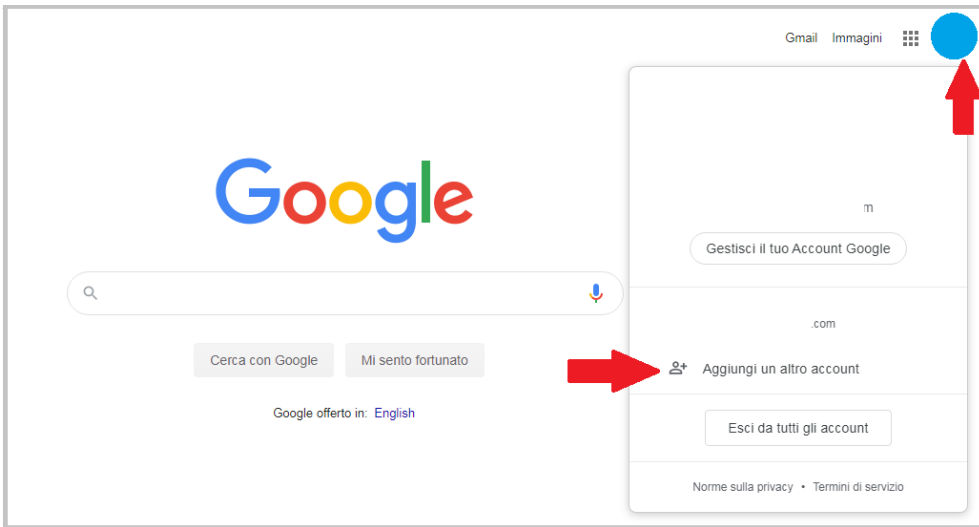
1 - Nel pc è già in uso un account Gmail (电脑里已在使用 Gmail 帐户)

- vedrai una schermata simile a questa 你将看到图下的屏幕

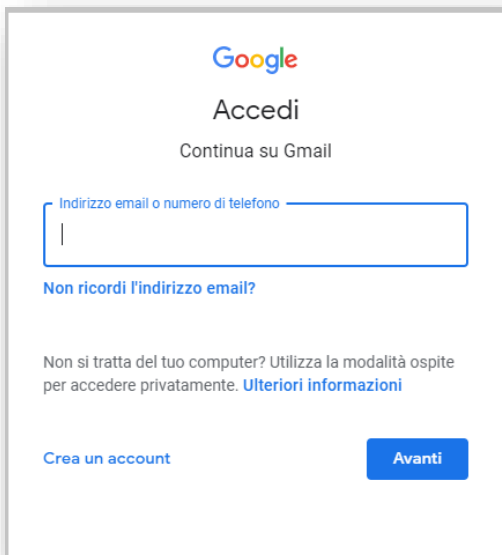


- clicca sull'icona dell'account Google in uso 点击正在使用的 Google 帐户的图标 (图中红色箭头)

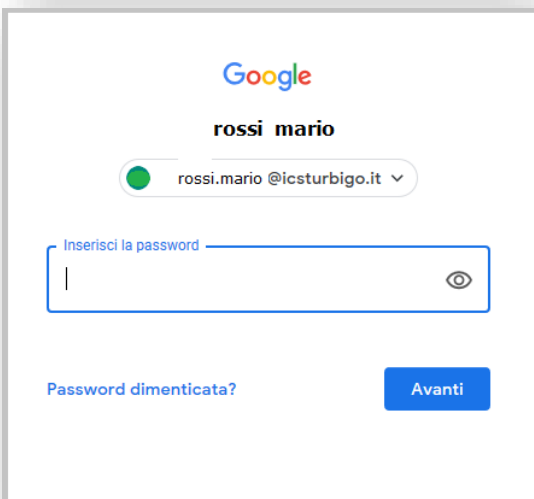
- clicca su 'Aggiungi un altro account' 点击“添加其他帐户”



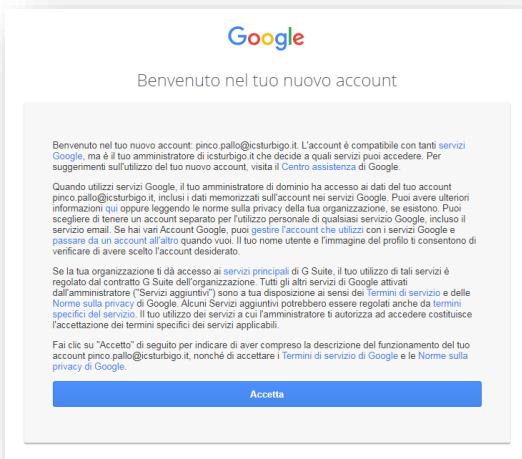
apparirà la seguente schermata 将出现以下屏幕



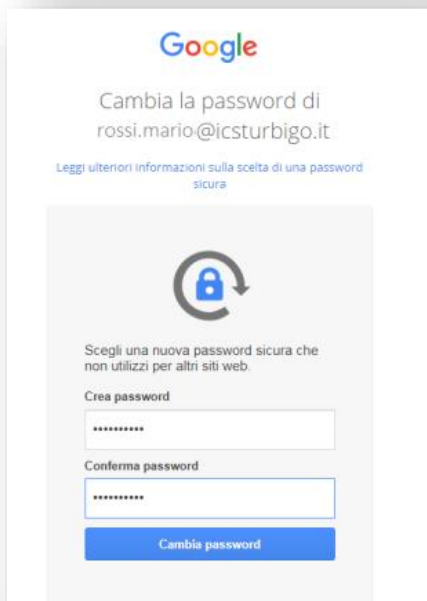
- inserisci l'indirizzo mail che ti è stato fornito es. rossi.mario@icsturbigo.it
输入所提供的邮箱，例如: rossi.mario@icsturbigo.it
- clicca su 'Avanti'
点击“下一步”



- inserisci la password che ti è stata fornita
输入提供给你的密码
- clicca su 'Avanti'
点击“下一步”

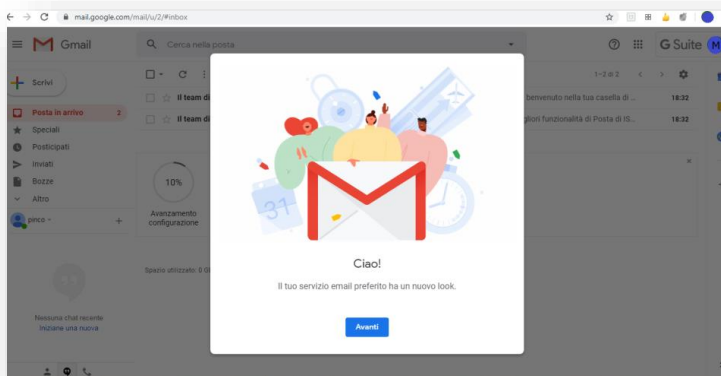


- al primo accesso ti verrà chiesto di accettare le condizioni di utilizzo del servizio GSuite
如你是第一次进入，系统会要求你接受 G Suite 服务的使用条件。



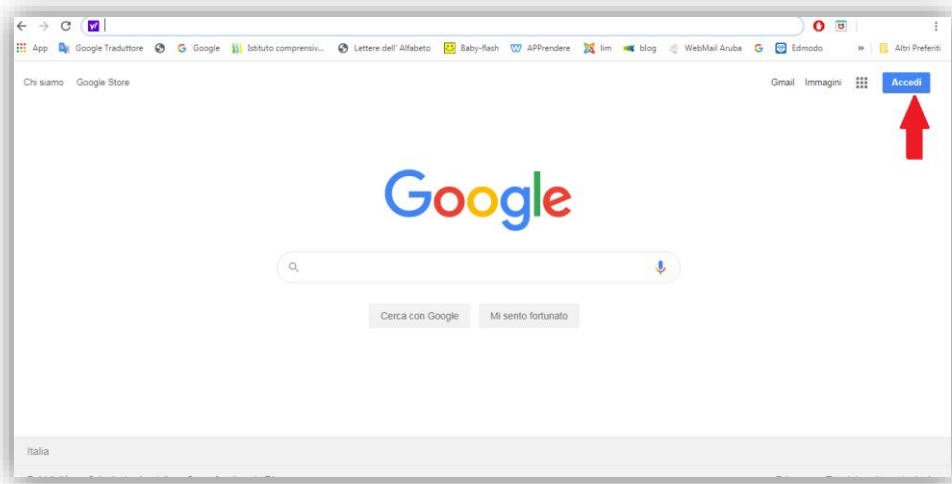
- e poi di cambiare la password (seguendo le indicazioni che ti vengono date, in modo che la password sia sicura)
然后更改密码（按照提供给您说明进行操作，以确保密码安全）。
- ricorda sempre di non comunicare la tua nuova password a nessuno (tranne che ai tuoi genitori) e non dimenticartela
要记住不要将你的新密码告诉任何人（除了父母），但也不要忘记哦。

- cliccando su cambia password entrerai nella casella GMail del tuo account istituzionale che appartiene alla GSuite dell'Istituto
点击更改密码（Cambia password），将带你进入学校 G Suite 属于你的 GMail 账户邮箱里。

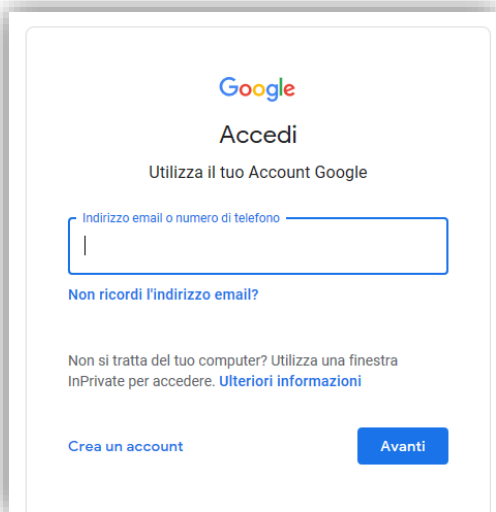


2- Nel pc non è in uso un account Gmail 电脑里无 Gmail 帐户

- vedrai una schermata simile a questa 你将看到图下屏幕
- clicca su 'Accedi' 点击“进入”（图中红色箭头）

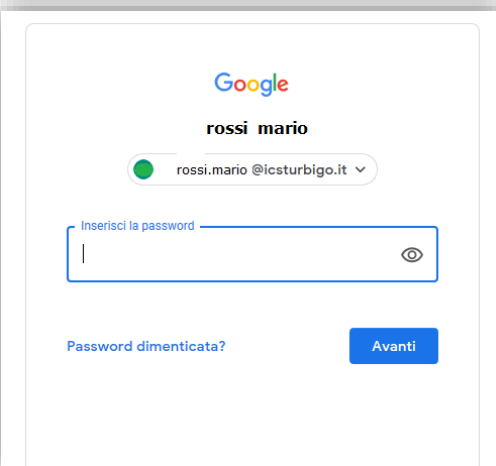


- apparirà la seguente schermata 将出现下面的屏幕

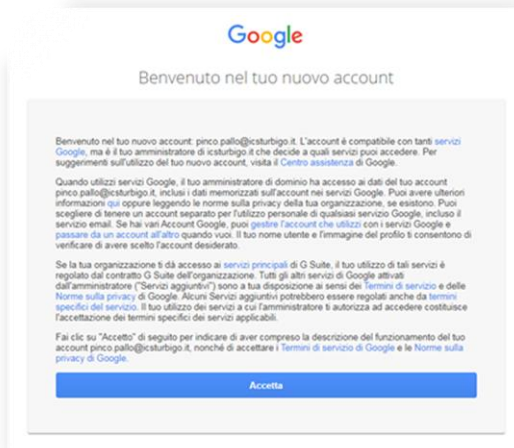


- inserisci l'indirizzo mail che ti è stato fornito es. rossi.mario@icsturbigo.it
输入提供给你的邮箱地址, 如: rossi.mario@icsturbigo.it

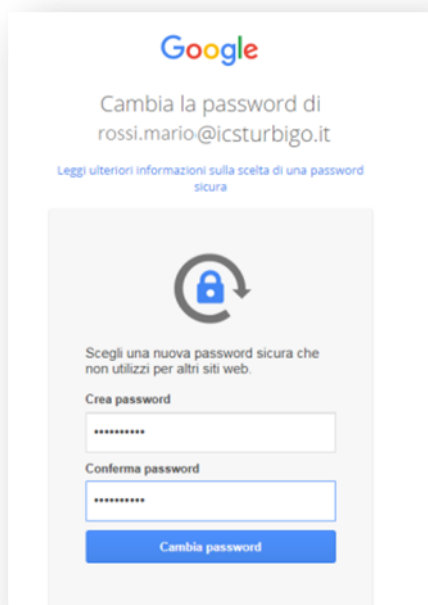
- clicca su 'Avanti'
点击“下一步”



- inserisci la password che è stata fornita
输入提供的密码
- clicca su 'Avanti'
点击“下一步”

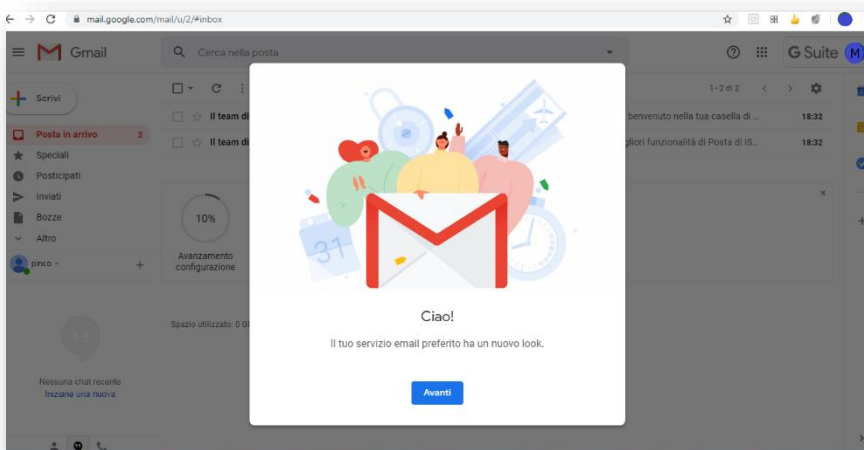


- al primo accesso vi verrà chiesto di accettare le condizioni di utilizzo del servizio GSuite
如果你是第一次进入，系统会要求你接受 G Suite 服务的使用条件。



- e poi di cambiare la password (seguendo le indicazioni che ti vengono date, in modo che la password sia sicura)
然后更改密码（按照提供给您说明进行操作，以确保密码安全）。
- ricorda sempre di non comunicare la tua nuova password a nessuno (tranne che ai tuoi genitori) e non dimenticartela
要记住不要将你的新密码告诉任何人（除了父母），但也不要忘记哦。

- cliccando su cambia password entrerai nella casella Gmail del tuo account istituzionale che appartiene alla GSuite dell'Istituto
点击更改密码（Cambia password），将带你进入学校 G Suite 属于你的 Gmail 账户邮箱里。



Istruzioni per entrare nell'account Gmail con tablet e smartphone 进入 Gmail 帐户指南（平板电脑和手机版）

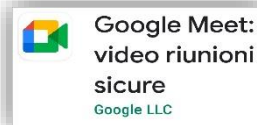
Per tablet e cellulari è consigliato l'utilizzo con le app e la procedura è diversa in base al sistema operativo in uso.

使用平板电脑和手机，建议你下载 APP。操作步骤是根据你所用的设备的操作系统。

- Prima di iniziare assicurarsi che sul cellulare o tablet ci sia l'app Gmail
开始之前，确保你的平板电脑或手机已安装了 Gmail 的 APP。
- scaricare le app Google Classroom e Google Meet (da fare prima di aggiungere il nuovo account



在未添加新帐户之前预先
下载 Google Classroom 的 APP 和



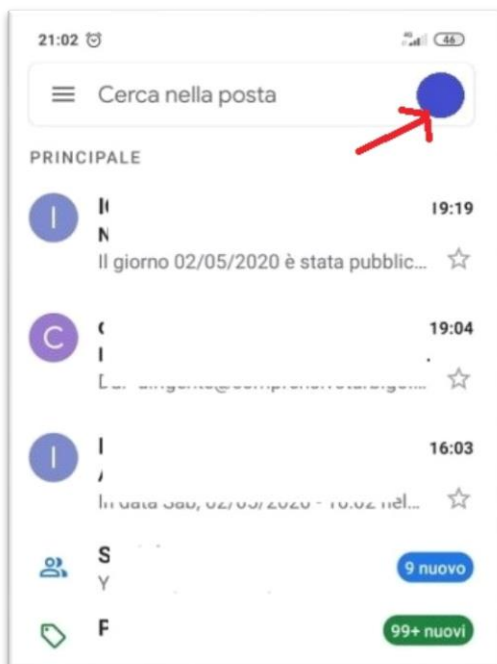
Google Meet 的 APP

Tablet e smartphone Android 安卓操作系统的平板电脑和智能手机

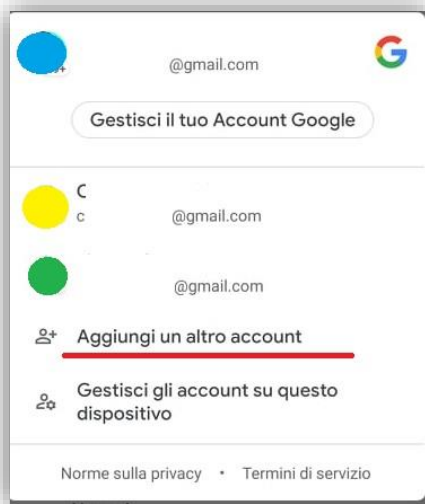
Se utilizzi un device con sistema operativo Android (come Samsung, Huawei, Oppo, Motorola, Lenovo...)

如你用一部安卓操作系统的设备（如：三星、华为、OPPO、摩托罗拉、联想等等）

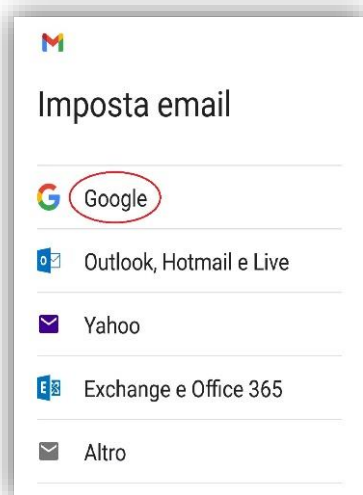
- sul tuo telefono o tablet Android apri Gmail
在手机或平板电脑打开 Gmail



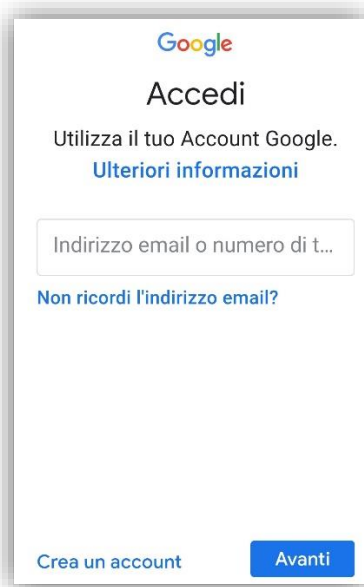
- in alto a destra tocca l'immagine del profilo
点击右上角的个人资料（红色箭头）



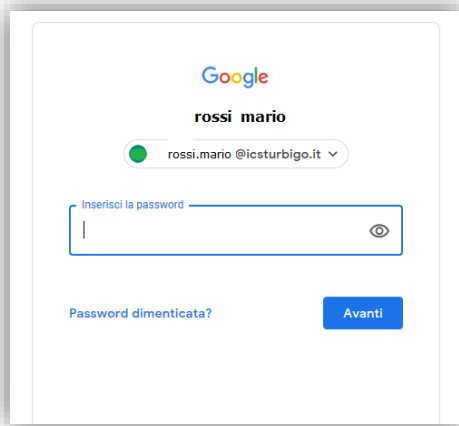
- tocca 'Aggiungi un altro account'
- 点击“添加其他帐户”



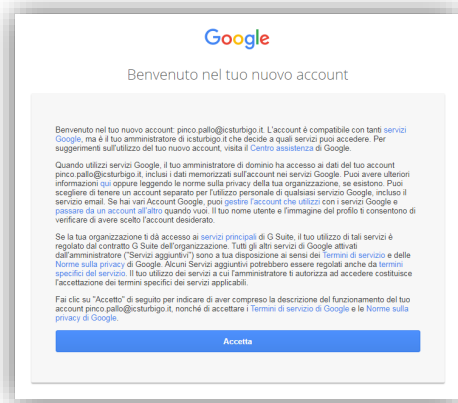
- scegli il tipo di account che vuoi aggiungere: Google
- 选择您要添加的帐户: Google



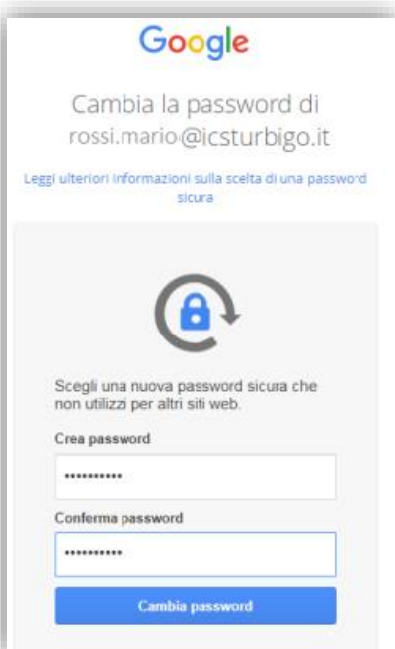
- inserisci l'indirizzo mail che ti è stato fornito es. rossi.mario@icsturbigo.it
- 输入提供给你的邮箱地址，如: rossi.mario@icsturbigo.it
- clicca su 'Avanti'
- 点击“下一步”



- inserisci la password che ti è stata fornita
输入提供给你的密码
- clicca su 'Avanti'
点击“下一步”

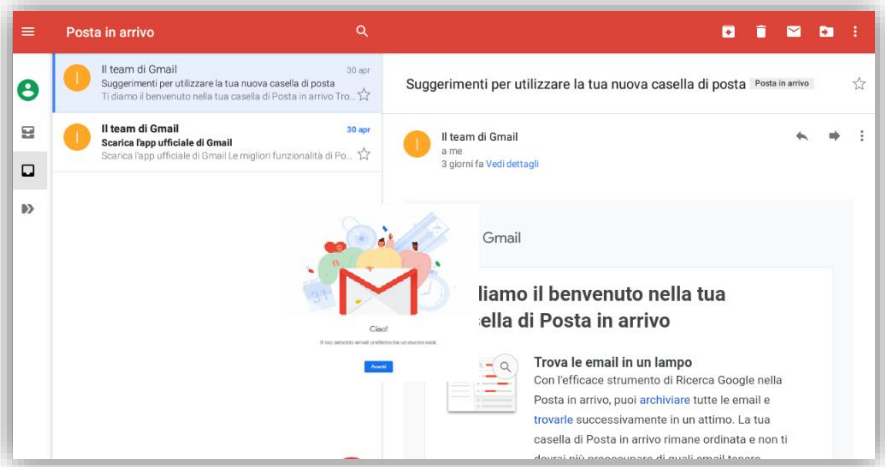


- al primo accesso ti verrà chiesto di accettare le condizioni di utilizzo del servizio GSuite
如果你是第一次进入，系统会要求你接受 G Suite 服务的使用条件。



- e poi di cambiare la password (seguendo le indicazioni che ti vengono date, in modo che la password sia sicura)
然后更改密码（按照提供给你的说明进行操作，以确保密码安全）
- ricorda sempre di non comunicare la tua nuova password a nessuno (tranne che ai tuoi genitori) e non dimenticartela
要记住不要将你的新密码告诉任何人（除了父母），但也不要忘记哦。

- cliccando su **cambia password** entrerai nella casella GMail del tuo account istituzionale che appartiene alla GSuite dell'Istituto
 点击更改密码（Cambia password），将带你进入学校 G Suite 属于你的 Gmail 账户邮箱里。




Tablet e smartphone IOs ios 操作系统的平板电脑和智能手机


Se utilizzi un device con sistema operativo IOs (iPad e iPhone)

如你用一部 ios 操作系统的设备（如：苹果平板和苹果手机）

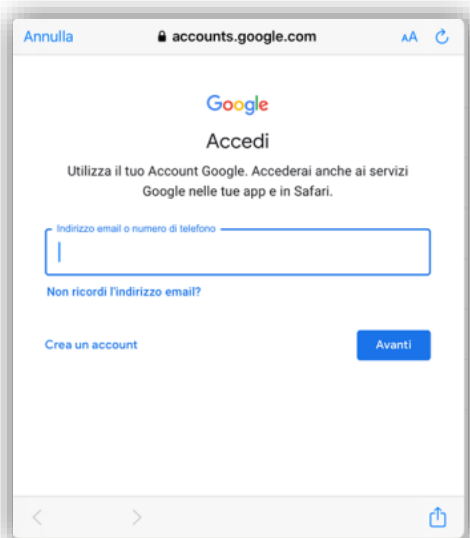
- se non hai l'app GMail scaricala da App Store
 如果手机里没有 Gmail 的 APP，从 APP 商店里下载



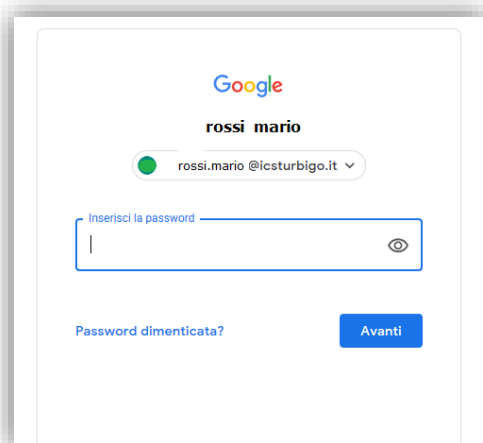
- sull'iPhone o iPad, apri l'app GMail
 打开 Gmail APP
- clicca su **accedi**
 点击登录



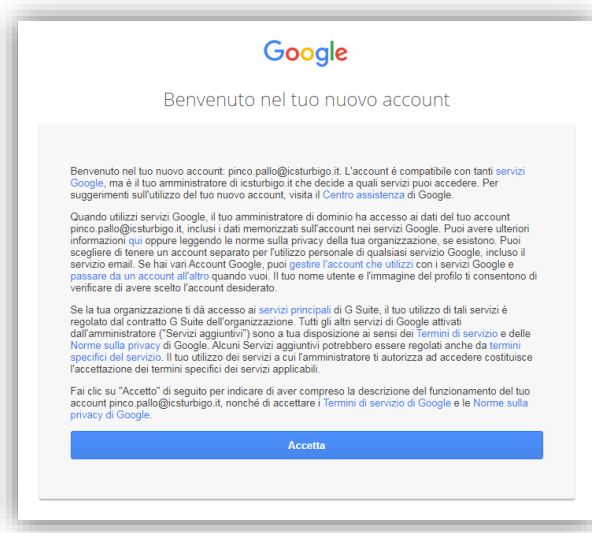
- scegli il tipo di account che vuoi aggiungere: Google
 选择您要添加的帐户：Google



- inserisci l'indirizzo mail che vi è stato fornito
es. rossi.mario@icsturbigo.it
输入提供给你的邮箱地址，如：rossi.mario@icsturbigo.it
- clicca su 'Avanti'
点击“下一步”



- inserisci la password che ti è stata fornita
输入提供给你的密码
- clicca su 'Avanti'
点击“下一步”



- al primo accesso ti verrà chiesto di accettare le condizioni di utilizzo del servizio GSuite
如果你是第一次进入，系统会要求你接受 G Suite 服务的使用条件。



- e poi di cambiare la password (seguendo le indicazioni che ti vengono date, in modo che la password sia sicura)
然后更改密码（按照提供给您说明进行操作，以确保密码安全）
- ricorda sempre di non comunicare la tua nuova password a nessuno (tranne che ai tuoi genitori) e non dimenticartela
要记住不要将你的新密码告诉任何人（除了父母），但也不要忘记哦

- cliccando su cambia password entrerai nella casella GMail del tuo account istituzionale che appartiene alla GSuite dell'Istituto
点击更改密码（Cambia password），将带你进入学校 G Suite 属于你的 Gmail 账户邮箱里。

