

Google Suite per alunni – Google Suite për nxënësit

Google Suite for Education è un insieme di strumenti progettati per aiutare educatori e studenti a imparare e innovare insieme.

Google Suite for Education (= për Arsimin) është një bashkësi instrumentash për t'ju ardhur në ndihmë mësuesve dhe nxënësve për të mësuar e për t'u zhvilluar njëkohësisht.

È stato creato un account GSuite per ogni alunno. L'account è costituito da cognome.nome@icsturbigo.it
Ad esempio per l'alunno Mario Rossi: rossi.mario@icsturbigo.it

Shkolla ka hapur një profil *GSuite* per çdo nxënës. Adresa e profilit është e shkruajtur kështu: mbiemër.emër@icsturbigo.it Për shembull, adresa e profilit të nxënësit Mario Rossi është: rossi.mario@icsturbigo.it

Per l'utilizzo di tutti i servizi, se ne hai la possibilità, ti consiglio vivamente di utilizzare il pc e in questo caso solo con Google Chrome. È possibile anche l'utilizzo con tablet e smartphone.

Nëse është mundësia, këshillohet lidhja në internet me anë të kompjuterit, duke përdorur programin *Google Chrome*, për të përdorur të gjitha shërbimet e paketës *Google Suite*. Mund të përdoren edhe tabletët ose celularët *smartphone*.

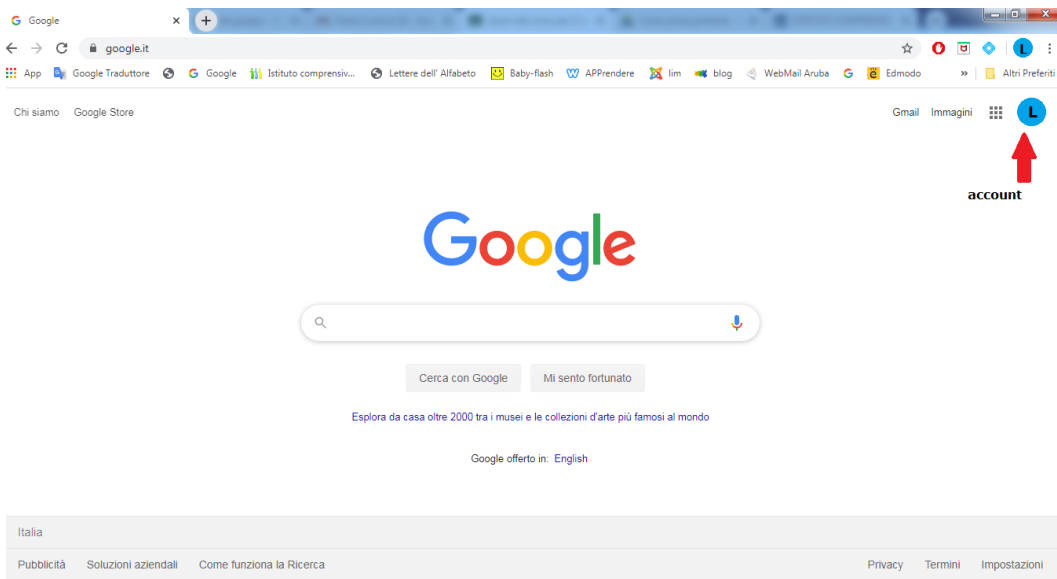
Istruzioni per entrare nell'account GMail con pc - – Udhëzime për të hyrë te profili *GMail* me anë të kompjuterit

Potrebbero presentarsi due situazioni che analizziamo.

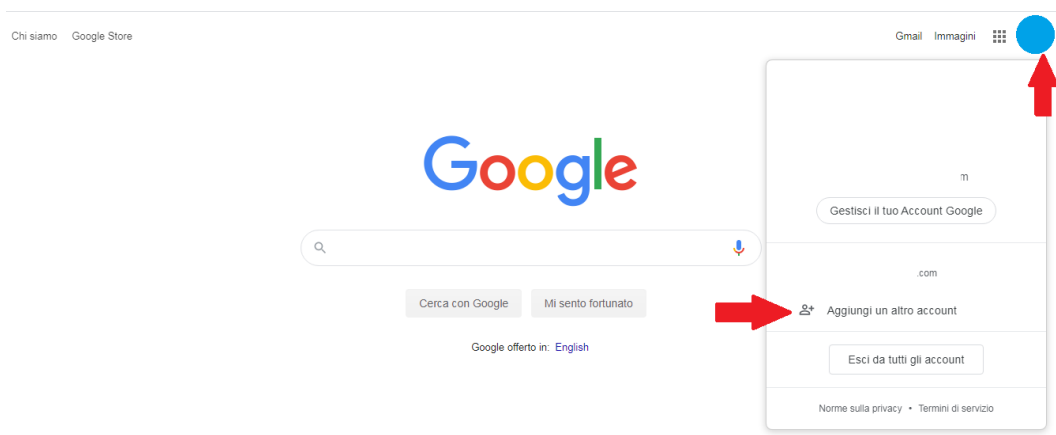
Kemi dy raste, që i analizojmë më poshtë.

1 - Nel pc è già in uso un account GMail – Ke një profil *GMail* që e përdor në kompjuter

- vedrai una schermata simile a questa
- kur të hapësh *Google Chrome*, në ekran do të shfaqet një pamje e tillë



- clicca sull'icona dell'account Google in uso
- kliko te ikona e profilit *Google* që po përdor
- clicca su 'Aggiungi un altro account'
- kliko tek "*Aggiungi un altro account*" (= shto një profil të ri)



- apparirà la seguente schermata
- tani tek ekrani do të shfaqet kjo faqe



Accedi

Continua su Gmail

Indirizzo email o numero di telefono

Non ricordi l'indirizzo email?

Non si tratta del tuo computer? Utilizza la modalità ospite per accedere privatamente. [Ulteriori informazioni](#)

[Crea un account](#)

Avanti

- inserisci l'indirizzo mail che ti è stato fornito es. rossi.mario@icsturbigo.it
- shkruaj adresën e postës elektronike (= *email*) që të kanë dhënë në shkollë, p.sh. rossi.mario@icsturbigo.it
- clicca su 'Avanti'
- kliko tek "Avanti" (= vazhdo)
- inserisci la password che ti è stata fornita
- shkruaj fjalëkalimin (= *password*) që të kanë dhënë në shkollë
- clicca su 'Avanti'
- kliko tek "Avanti" (= vazhdo)

The screenshot shows the Google login interface. At the top is the Google logo. Below it, the name 'rossi mario' is displayed. Underneath the name is a dropdown menu showing the email address 'rossi.mario@icsturbigo.it'. Below the email field is a password input field with the placeholder text 'Inserisci la password'. To the right of the password field is an eye icon for toggling visibility. At the bottom left of the password field is a link for 'Password dimenticata?'. At the bottom right is a blue button labeled 'Avanti'.

- al primo accesso ti verrà chiesto di accettare le condizioni di utilizzo del servizio GSuite
- meqë është hera e parë që hyn te profili i ri, duhet të pranosh kushtet e përdorimit të shërbimit *GSuite*: kliko tek "Accetta" (= prano)



Benvenuto nel tuo nuovo account

Benvenuto nel tuo nuovo account: pino.pallo@icsturbigo.it. L'account è compatibile con tanti servizi Google, ma è il tuo amministratore di icsturbigo.it che decide a quali servizi puoi accedere. Per suggerimenti sull'utilizzo del tuo nuovo account, visita il [Centro assistenza di Google](#).

Quando utilizzi servizi Google, il tuo amministratore di dominio ha accesso ai dati del tuo account pino.pallo@icsturbigo.it, inclusi i dati memorizzati sull'account nei servizi Google. Puoi avere ulteriori informazioni qui oppure leggendo le norme sulla privacy della tua organizzazione, se esistono. Puoi scegliere di tenere un account separato per l'utilizzo personale di qualsiasi servizio Google, incluso il servizio email. Se hai un Account Google, puoi gestire l'account che utilizzi con i servizi Google e passare da un account all'altro quando vuoi. Il tuo nome utente e l'immagine del profilo ti consentono di verificare di avere scelto l'account desiderato.

Se la tua organizzazione ti dà accesso ai servizi principali di G Suite, il tuo utilizzo di tali servizi è regolato dal contratto G Suite dell'organizzazione. Tutti gli altri servizi di Google attivati dall'amministratore ("Servizi aggiuntivi") sono a tua disposizione ai sensi dei [termini di servizio](#) e delle [Norme sulla privacy di Google](#). Alcuni Servizi aggiuntivi potrebbero essere regolati anche da [termini specifici del servizio](#). Il tuo utilizzo dei servizi a cui l'amministratore ti autorizza ad accedere costituisce l'accettazione dei termini specifici dei servizi applicabili.

Fai clic su "Accetta" di seguito per indicare di aver compreso la descrizione del funzionamento del tuo account pino.pallo@icsturbigo.it, nonché di accettare i [termini di servizio di Google](#) e le [Norme sulla privacy di Google](#).

Accetta

- e poi di cambiare la password (seguendo le indicazioni che ti vengono date, in modo che la password sia sicura)
- pastaj duhet të ndërrosh fjalëkalimin (= password): shkruaj një fjalëkalim (= password) të ri (ndiq udhëzimet që të jep faqja, në mënyrë që fjalëkalimi (= password) të jetë i sigurt)



Cambia la password di
rossi.mario@icsturbigo.it

[Leggi](#) ulteriori informazioni sulla scelta di una password sicura



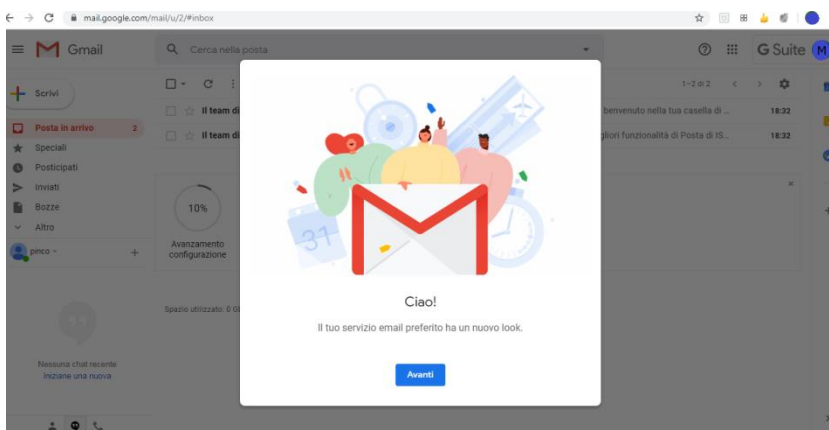
Scegli una nuova password sicura che non utilizzi per altri siti web.

Crea password

Conferma password

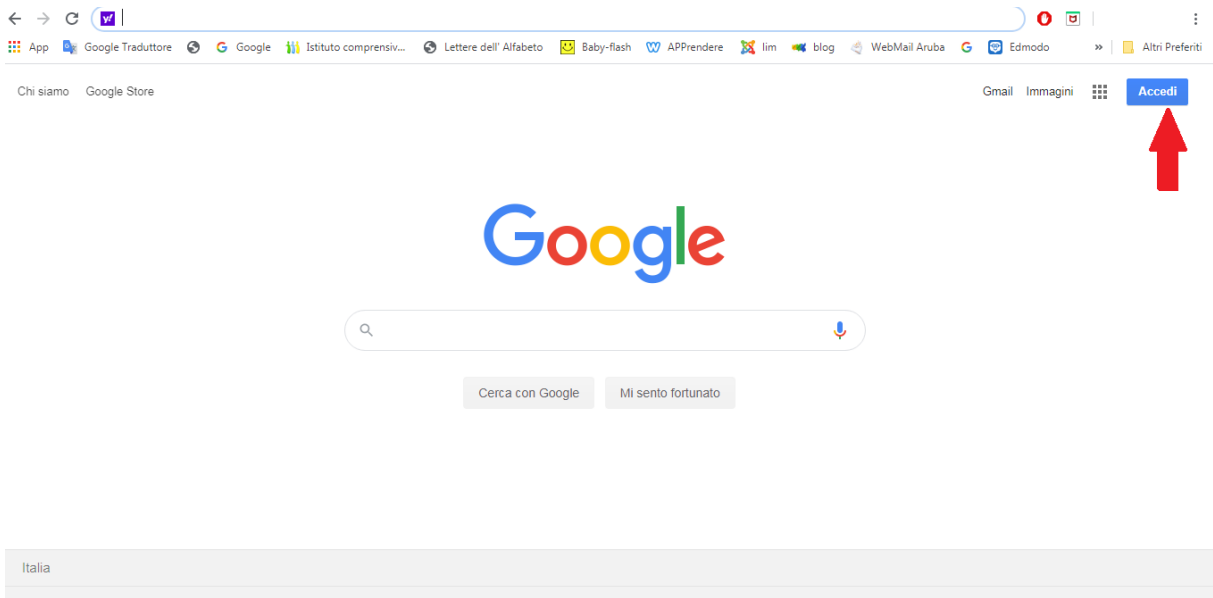
Cambia password

- ricorda sempre di non comunicare la tua nuova password a nessuno (tranne che ai tuoi genitori) e non dimenticartela
- mos ja trego askujt fjalëkalimin e ri (përveç prindërve të tu) e mos e harro
- cliccando su cambia password entrerai nella casella GMail del tuo account istituzionale che appartiene alla GSuite dell'Istituto
- kliko tek "cambia password" (= ndrysho fjalëkalimin).
- Sapo hyre te posta elektronike (= email) GMail i profilin tënd institucional. Profili i përket shërbimit GSuite të Institutit shkollor.



2- Nel pc non è in uso un account GMail - Nuk ke një profil *GMail* që e përdor në kompjuter

- vedrai una schermata simile a questa
- kur të hapësh *Google Chrome*, në ekran do të shfaqet një pamje e tillë



- clicca su 'Accedi'
- kliko tek "Accedi" (= hyr)
- apparirà la seguente schermata
- tani tek ekrani do të shfaqet kjo faqe

- inserisci l'indirizzo mail che ti è stato fornito es. rossi.mario@icsturbigo.it

- shkruaj adresën e postës elektronike (= *email*) që të kanë dhënë në shkollë, p.sh. rossi.mario@icsturbigo.it
- clicca su 'Avanti'
- kliko tek "Avanti" (= vazhdo)
- inserisci la password che è stata fornita
- shkruaj fjalëkalimin (= *password*) që të kanë dhënë në shkollë
- clicca su 'Avanti'
- kliko tek "Avanti" (= vazhdo)

- al primo accesso vi verrà chiesto di accettare le condizioni di utilizzo del servizio GSuite
- meqë është hera e parë që hyn te profili i ri, duhet të pranosh kushtet e përdorimit të shërbimit *GSuite*: kliko tek "Accetta" (= prano)

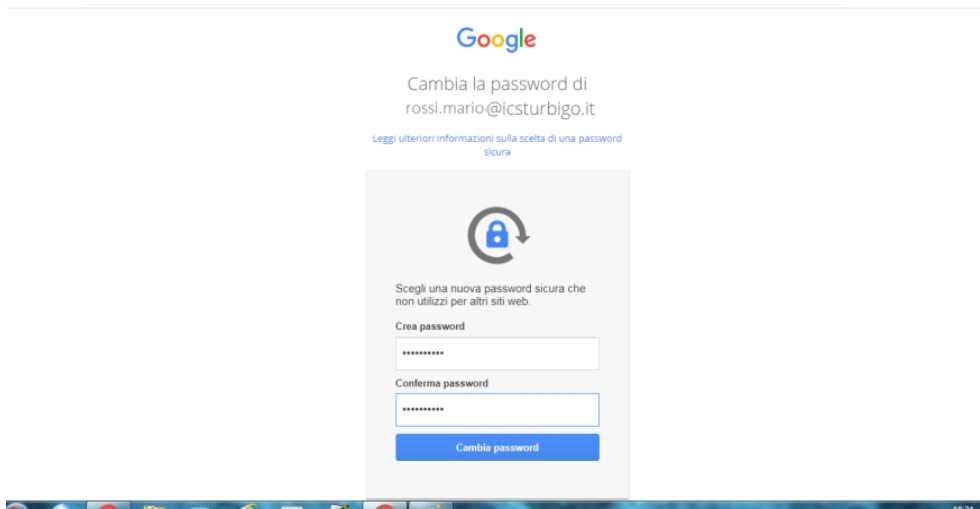
Benvenuto nel tuo nuovo account. pinco.pallo@icsturbigo.it. L'account è compatibile con tanti servizi Google, ma è il tuo amministratore di icsturbigo.it che decide a quali servizi puoi accedere. Per suggerimenti sull'utilizzo del tuo nuovo account, visita il Centro assistenza di Google.

Quando utilizzi servizi Google, il tuo amministratore di dominio ha accesso ai dati del tuo account pinco.pallo@icsturbigo.it, inclusi i dati memorizzati sull'account nei servizi Google. Puoi avere ulteriori informazioni qui oppure leggendo le norme sulla privacy della tua organizzazione, se esistono. Puoi scegliere di tenere un account separato per l'utilizzo personale di qualsiasi servizio Google, incluso il servizio email. Se hai vari Account Google, puoi gestire l'account che utilizzi con i servizi Google e passare da un account all'altro quando vuoi. Il tuo nome utente e l'immagine del profilo ti consentono di verificare di avere scelto l'account desiderato.

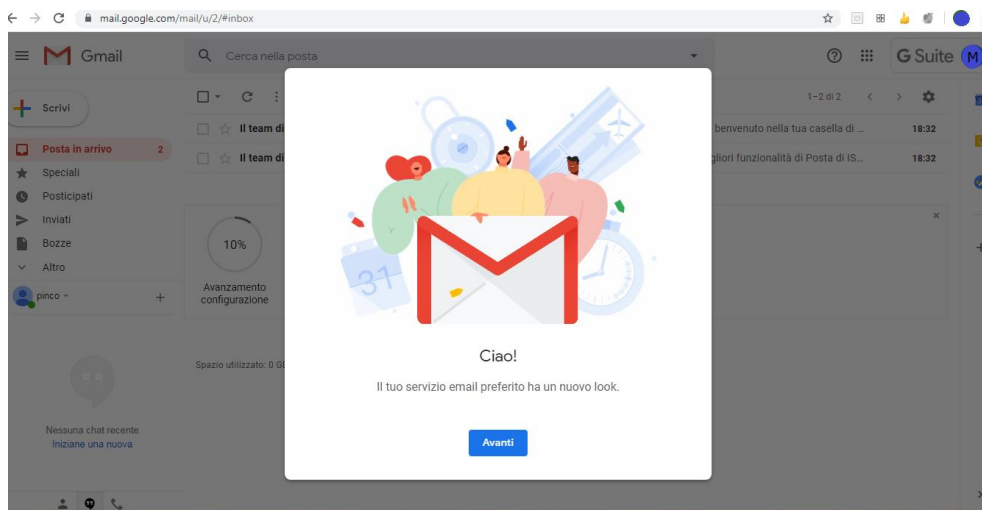
Se la tua organizzazione ti dà accesso ai servizi principali di G Suite, il tuo utilizzo di tali servizi è regolato dal contratto G Suite dell'organizzazione. Tutti gli altri servizi di Google attivati dall'amministratore ("Servizi aggiuntivi") sono a tua disposizione ai sensi dei Termini di servizio e delle Norme sulla privacy di Google. Alcuni Servizi aggiuntivi potrebbero essere regolati anche da termini specifici del servizio. Il tuo utilizzo dei servizi a cui l'amministratore ti autorizza ad accedere costituisce l'accettazione dei termini specifici dei servizi applicabili.

Fai clic su "Accetta" di seguito per indicare di aver compreso la descrizione del funzionamento del tuo account pinco.pallo@icsturbigo.it, nonché di accettare i Termini di servizio di Google e le Norme sulla privacy di Google.

- e poi di cambiare la password (seguendo le indicazioni che ti vengono date, in modo che la password sia sicura)
- pastaj duhet të ndërrosh fjalëkalimin (= *password*): shkruaj një fjalëkalim (= *password*) të ri (ndiq udhëzimet që të jep faqja, në mënyrë që fjalëkalimi (= *password*) të jetë i sigurt)






- ricorda sempre di non comunicare la tua nuova password a nessuno (tranne che ai tuoi genitori) e non dimenticartela
- mos ja trego askujt fjalëkalimin e ri (përveç prindërve të tu) e mos e harro
- cliccando su cambia password entrerai nella casella GMail del tuo account istituzionale che appartiene alla GSuite dell'Istituto
- kliko tek "cambia password" (= ndrysho fjalëkalimin).
- Sapo hyre te posta elektronike (= email) GMail i profilit tënd institucional. Profili i përket shërbimit GSuite të Institutit shkollor.



Istruzioni per entrare nell'account GMail con tablet e smartphone - Udhëzime për të hyrë te profili *GMail* me anë të tabletit apo celularit smartphone

Per tablet e celulari è consigliato l'utilizzo con le app e la procedura è diversa in base al sistema operativo in uso.



Për tabletet dhe celularët duhen përdorur disa aplikacione (shkarkohen falas nga *Google Play Store* ose *App Store*). Procedura ndryshon në bazë të sistemit operativ që ka tableti/celulari.

- Prima di iniziare assicurarsi che sul cellulare o tablet ci sia l'app GMail
- Në radhë të parë, kontrollo nëse në celular/tablet është aplikacioni *GMail*. Nëqoftëse nuk e ke, shkarkoje
- scaricare le app Google Classroom  e Google Meet  (da fare prima di aggiungere il nuovo account)
- shkarko aplikacionet *Google Classroom*  dhe *Google Meet*  (përpara se të hysh te profili i ri)

Tablet e smartphone Android - Tablet dhe celular smartphone me sistem operativ Android

Se utilizzi un device con sistema operativo Android (come Samsung, Huawei, Oppo, Motorola, Lenovo...)

Nëse përdor një pajisje elektronike me sistem operativ Android (si p.sh. Samsung, Huawei, Oppo, Motorola, Lenovo...)

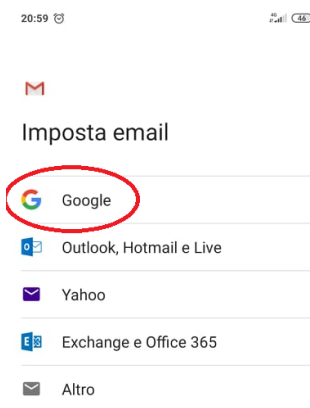
- sul tuo telefono o tablet Android apri GMail 
- hap në celular apo në tablet aplikacionin *GMail* 
- in alto a destra tocca l'immagine del profilo
- në pjesën e djathtë, lartë, tek ekrani, kliko te ikona e profilit



- tocca 'Aggiungi un altro account'
- kliko tek "Aggiungi un altro account" (= shtu një profil të ri)



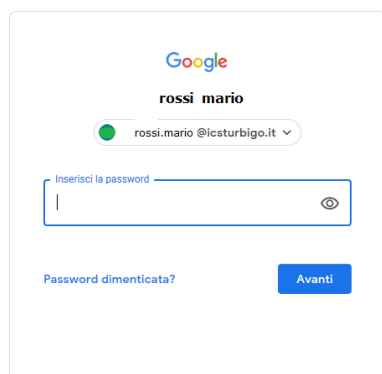
- scegli il tipo di account che vuoi aggiungere: Google
- zgjidh çfare profili është: *Google*



- inserisci l'indirizzo mail che ti è stato fornito es. rossi.mario@icsturbigo.it
- shkruaj adresën e postës elektronike (= *email*) që të kanë dhënë në shkollë, p.sh. rossi.mario@icsturbigo.it



- clicca su 'Avanti'
- kliko tek "Avanti" (= vazhdo)
- inserisci la password che ti è stata fornita
- shkruaj fjalëkalimin (= password) që të kanë dhënë në shkollë



- clicca su 'Avanti'
- kliko tek "Avanti" (= vazhdo)
- al primo accesso ti verrà chiesto di accettare le condizioni di utilizzo del servizio GSuite
- meqë është hera e parë që hyn te profili i ri, duhet të pranosh kushtet e përdorimit të shërbimit GSuite: kliko tek "Accetta" (= prano)



Benvenuto nel tuo nuovo account

Benvenuto nel tuo nuovo account, pino.pallo@icsturbigo.it. L'account è compatibile con tanti servizi Google, ma è il tuo amministratore di icsturbigo.it che decide a quali servizi puoi accedere. Per suggerimenti sull'utilizzo del tuo nuovo account, visita il [Centro assistenza](#) di Google.

Quando utilizzi servizi Google, il tuo amministratore di dominio ha accesso ai dati del tuo account pino.pallo@icsturbigo.it, inclusi i dati memorizzati sull'account nei servizi Google. Puoi avere ulteriori informazioni qui oppure leggendo le norme sulla privacy della tua organizzazione, se esistono. Puoi scegliere di tenere un account separato per l'utilizzo personale di qualsiasi servizio Google, incluso il servizio email. Se hai vari Account Google, puoi [gestire l'account](#) che utilizzi con i servizi Google e [passare da un account all'altro](#) quando vuoi. Il tuo nome utente e l'immagine del profilo ti consentono di verificare di avere scelto l'account desiderato.

Se la tua organizzazione ti dà accesso ai servizi principali di G Suite, il tuo utilizzo di tali servizi è regolato dal contratto G Suite dell'organizzazione. Tutti gli altri servizi di Google attivati dall'amministratore ("Servizi aggiuntivi") sono a tua disposizione ai sensi dei [termini di servizio](#) e delle [Norme sulla privacy](#) di Google. Alcuni Servizi aggiuntivi potrebbero essere regolati anche da [termini specifici del servizio](#). Il tuo utilizzo dei servizi a cui l'amministratore ti autorizza ad accedere costituisce l'accettazione dei termini specifici dei servizi applicabili.

Fai clic su "Accetta" di seguito per indicare di aver compreso la descrizione del funzionamento del tuo account pino.pallo@icsturbigo.it, nonché di accettare i [Termini di servizio](#) di Google e le [Norme sulla privacy](#) di Google.

Accetta

- e poi di cambiare la password (seguendo le indicazioni che ti vengono date, in modo che la password sia sicura)
- pastaj duhet të ndërrosh fjalëkalimin (= *password*): shkruaj një fjalëkalim (= *password*) të ri (ndiq udhëzimet që të jep faqja, në mënyrë që fjalëkalimi (= *password*) të jetë i sigurt)



Cambia la password di
rossi.mario@icsturbigo.it

[Leggi ulteriori informazioni sulla scelta di una password sicura](#)



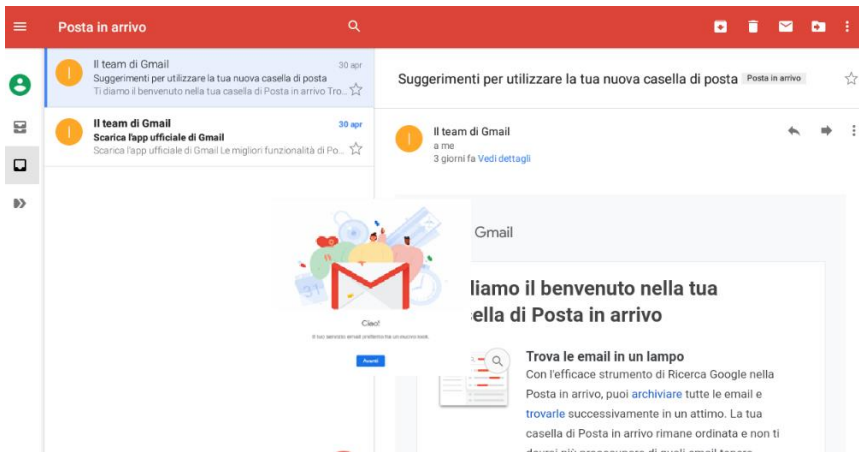
Scegli una nuova password sicura che non utilizzi per altri siti web.

Crea password

Conferma password

Cambia password

- ricorda sempre di non comunicare la tua nuova password a nessuno (tranne che ai tuoi genitori) e non dimenticartela
- mos ja trego askujt fjalëkalimin e ri (përveç prindërve të tu) e mos e harro
- cliccando su cambia password entrerai nella casella GMail del tuo account istituzionale che appartiene alla GSuite dell'Istituto
- kliko tek "*cambia password*" (= ndrysho fjalëkalimin)
- Sapo hyre te posta elektronike (= *email*) GMail i profilit tënd institucional. Profili i përket shërbimit GSuite të Institutit shkollor.



Tablet e smartphone IOs - Tablet dhe celular smartphone me sistem operativ IOs (Apple)

Se utilizzi un device con sistema operativo IOs (iPad e iPhone)

Nëse përdor një pajisje elektronike me sistem operativ IOs (iPad ose iPhone)

- se non hai l'app GMail scaricala da App Store
- nëse nuk e ke në iPhone ose në iPad aplikacionin *GMail*, shkarkoje nga *App Store*
- sull'iPhone o iPad, apri l'app GMail
- hap aplikacionin *GMail*



Gmail - l'email di Google

Sicura, rapida e organizzata

Google LLC

#2 in Produttività

★★★★★ 4,2, 11.030 valutazioni

Gratis

- clicca su accedi
- kliko tek "accedi" (= hyr)



Gmail

Accedi

- scegli il tipo di account che vuoi aggiungere: Google
- zgjidh çfarë profili është: *Google*

19:22 Sab 2 mag

× Aggiungi account



Imposta email



Google

iCloud

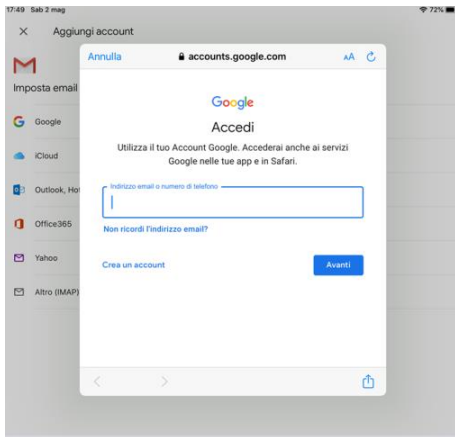
Outlook, Hotmail e Live

Office365

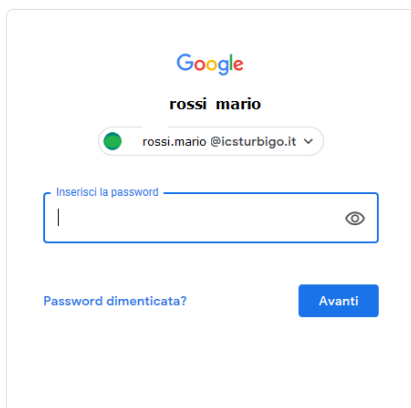
Yahoo

Altro (IMAP)

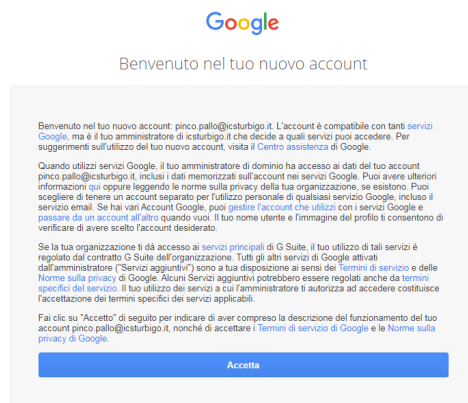
- inserisci l'indirizzo mail che vi è stato fornito es. rossi.mario@icsturbigo.it
- shkruaj adresën e postës elektronike (= *email*) që të kanë dhënë në shkollë, p.sh. rossi.mario@icsturbigo.it
- clicca su 'Avanti'
- kliko tek "Avanti" (= vazhdo)



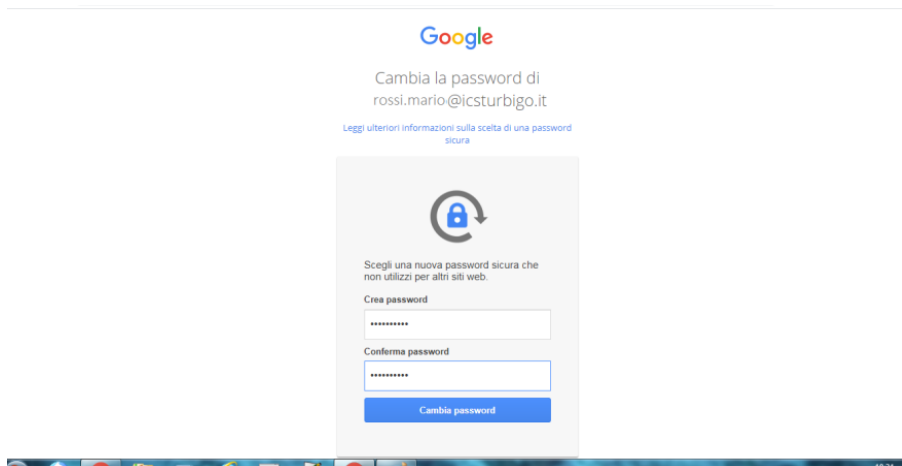
- inserisci la password che ti è stata fornita
- shkruaj fjalëkalimin (= password) që të kanë dhënë në shkollë
- clicca su 'Avanti'
- kliko tek "Avanti" (= vazhdo)



- al primo accesso ti verrà chiesto di accettare le condizioni di utilizzo del servizio GSuite
- meqë është hera e parë që hyn te profili i ri, duhet të pranosh kushtet e përdorimit të shërbimit GSuite: kliko tek "Accetta" (= prano)



- e poi di cambiare la password (seguendo le indicazioni che ti vengono date, in modo che la password sia sicura)
- pastaj duhet të ndërrosh fjalëkalimin (= *password*): shkruaj një fjalëkalim (= *password*) të ri (ndiq udhëzimet që të jep faqja, në mënyrë që fjalëkalimi (= *password*) të jetë i sigurt)



- ricorda sempre di non comunicare la tua nuova password a nessuno (tranne che ai tuoi genitori) e non dimenticartela
- mos ja trego askujt fjalëkalimin e ri (përveç prindërve të tu) e mos e harro
- cliccando su cambia password entrerai nella casella GMail del tuo account istituzionale che appartiene alla GSuite dell'Istituto
- kliko tek "*cambia password*" (= ndrysho fjalëkalimin)
- Sapo hyre te posta elektronike (= *email*) *GMail* i profilit tënd institucional. Profili i përket shërbimit *GSuite* të Institutit shkollor.



Cerca nella posta



IN ARRIVO



Personalizza il modo in cui fai scorrere

Puoi scegliere di archiviare, eliminare, posticipare e altro ancora

[Personalizza](#) No grazie



Il team di Gmail

Suggerimenti per utilizzare la tua nuova casella di posta
Ti diamo il benvenuto nella tua casella di Posta in arrivo Trova le email in un lampo Con l'effica... ☆

30 apr



Il team di Gmail

Scarica l'app ufficiale di Gmail

Scarica l'app ufficiale di Gmail Le migliori funzionalità di Posta di ISTITUTO COMPRENSIVO - D... ☆

30 apr

